

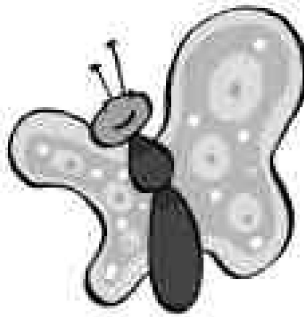
Nombre _____ Fecha _____

Recuerda

La *r* que suena suave, como en *pera*, se escribe con una sola *r*.

1. ¿Qué son? Escribe nombres que tengan *r* suave.







2. Completa con *r* suave.

• pe_____odista

• neve_____a

• Ca_____olina

• guarde_____ía

• pe_____ejil

• lavado_____a


• pi_____ata

• acua_____io

• Ma_____io

3. Adivina y escribe los nombres de tres colores que tienen *r* suave.







Nombre _____ Fecha _____

Recuerda

Las palabras que nombran a personas y lugares son **nombres propios**.

1. Escribe nombres propios.

Personas

Lugares

Pedro

Cáceres

**2. ¿Cómo te llamas? ¿En qué pueblo o ciudad vives?
Completa con nombres propios.**


• Me llamo _____ .

• Vivo en _____ .

3. Inventa nombres propios.

Un nombre para
un personaje

Un nombre
para un lugar





Nombre _____ Fecha _____

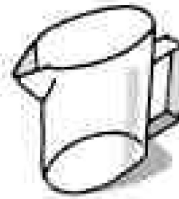
Recuerda


La *r* que suena fuerte se escribe con *rr* solo cuando va entre dos vocales.

1. Escribe sus nombres.










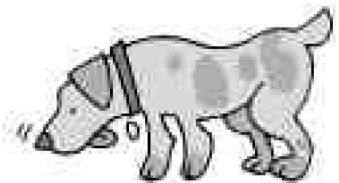
2. ¿Qué es? Observa y escribe.

Es un ratón muy rápido.



Es un ramo de _____.

Es un _____ muy resistente.



3. Cambia la *r* por *rr* para formar otras palabras.

• pera ► _____

• coro ► _____

• para ► _____

• cero ► _____

• jara ► _____

• careta ► _____